

 <p>«СОГЛАСОВАНО» Глава Колосковской территориальной администрации И.С. Колоскова «14» <i>И.С. Колоскова</i> 2020 г.</p>	 <p>«УТВЕРЖДАЮ» Директор МОУ «Колосковская СОШ» Валуйского района Белгородской области С.Е. Миненко «14» <i>С.Е. Миненко</i> 2020 г.</p>
<p>«СОГЛАСОВАНО» Начальник ОГИБДД ОМВД РФ по Валуйскому городскому округу Ю.Ю. Багров «14» <i>Ю.Ю. Багров</i> 2020 г.</p> 	

ПАСПОРТ

дорожной безопасности образовательного учреждения

МОУ «Колосковская СОШ»

Валуйского района Белгородской области

с. Колосково

2020

I. Общие сведения

**Муниципальное общеобразовательное учреждение
«Колосковская средняя общеобразовательная школа»
Валуйского района Белгородской области**

Тип образовательной организации: общеобразовательное учреждение

Юридический адрес: 309965 Белгородская область, Валуйский район, с. Колосково, ул. Школьная, 29.

Фактический адрес: 309965 Белгородская область, Валуйский район, с. Колосково, ул. Школьная, 29.

Руководители ОУ:

Директор

Миненко Светлана Евгеньевна, 8(47236) 9-81-56, 89192858005

Заместитель директора

Жерлицына Инна Васильевна, 8(47236) 9-81-56, 89202017710

Заместитель директора

Прихожаева Людмила Алексеевна, 8(47236) 9-81-56, 89507174011

Ответственные работники
управления образования:

главный специалист

Бут Андрей Владимирович

8(47236) 3-07-59, 89205877557

Ответственные от Госавтоинспекции:

Начальник ОГИБДД ОМВД России
по Валуйскому городскому округу,
капитан полиции **Багров Юрий Юрьевич**
тел. 8(47236) 3-32-70;

Старший государственный инспектор ОГИБДД
ОМВД России по Валуйскому городскому округу

Санеев Максим Анатольевич

Ответственный по ОУ от ОГИБДД - инспектор ДПС

Лазутин Э. В.

тел. 89192877879

Ответственные работники

за мероприятия по профилактике

детского травматизма:

учитель ОБЖ Еронин Ю.Е., тел.89045301220,

Заместитель директора

Прихожаева Л.А., тел. 89507174011

Руководитель или ответственный
работник дорожно-эксплуатационной

организации, осуществляющей

содержание УДС:

Глава Колосковской территориальной администрации

Колоскова Инна Сергеевна, тел. 89205601083

Руководитель или ответственный

работник дорожно-эксплуатационной

организации, осуществляющей

содержание ТСОДД:

Глава Колосковской территориальной администрации

Колоскова Инна Сергеевна, тел. 89205601083

Количество учащихся: 134 (сто тридцать четыре)

Наличие уголка БДД: 2 – входная зона, коридор начальных классов

Наличие класса по БДД: нет

Наличие автогородка (площадки) по БДД: нет

Наличие автобуса в ОУ: 1 (ПАЗ 32053-70)

Владелец автобуса: МОУ «Колосковская СОШ»

Валуйского района Белгородской области

Время занятий в ОУ:

1-ая смена: 9:00 – 15:30

2-ая смена: нет

внеклассные занятия: 14:00 – 18:00

Телефоны оперативных служб:

Полиция - 8(47236) 3-31-75; 0-2

Единая служба спасения - 112

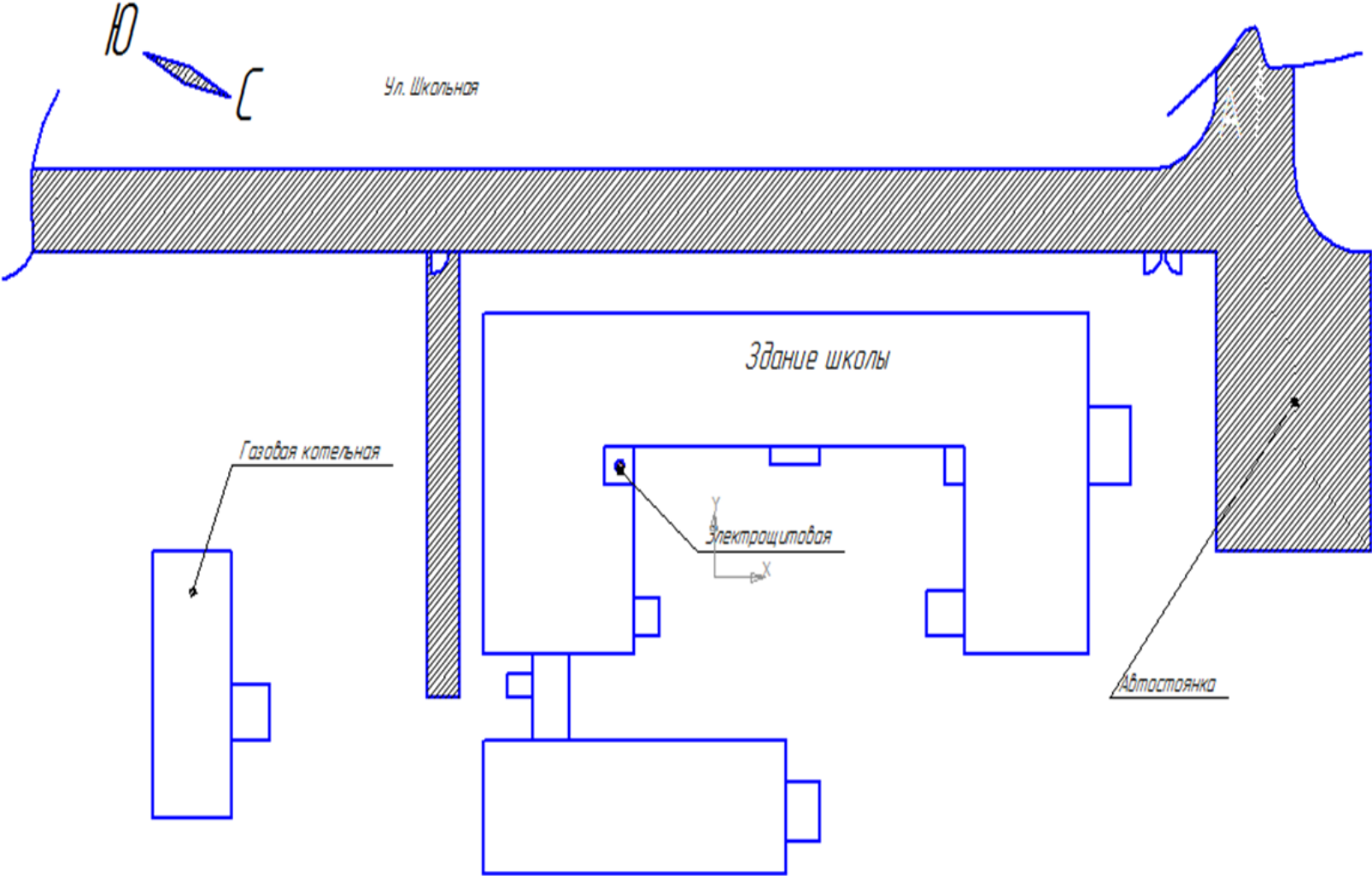
Пожарная часть - 0-1; 8(47236) 3-76-02

Скорая помощь – 0-3

Больница 8(47236) 3-24-00

Колосковский ФАП – 8(47236)9-81-83

ПЛАН-СХЕМА РАСПОЛЖЕНИЯ ОУ



ПЛАН-СХЕМА РАСПОЛЖЕНИЯ ОУ, ПУТИ ДВИЖЕНИЯ ТС И ДЕТЕЙ

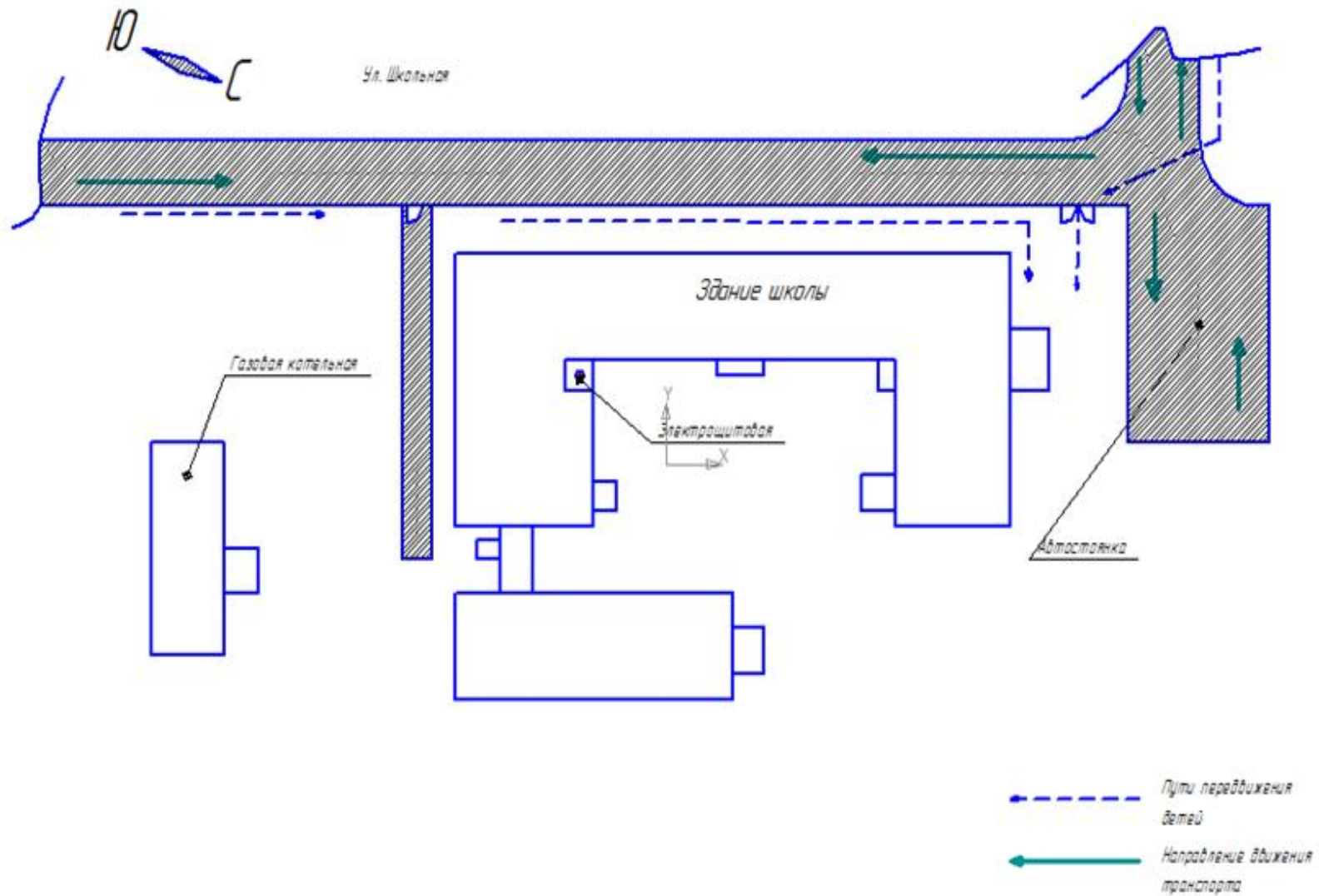
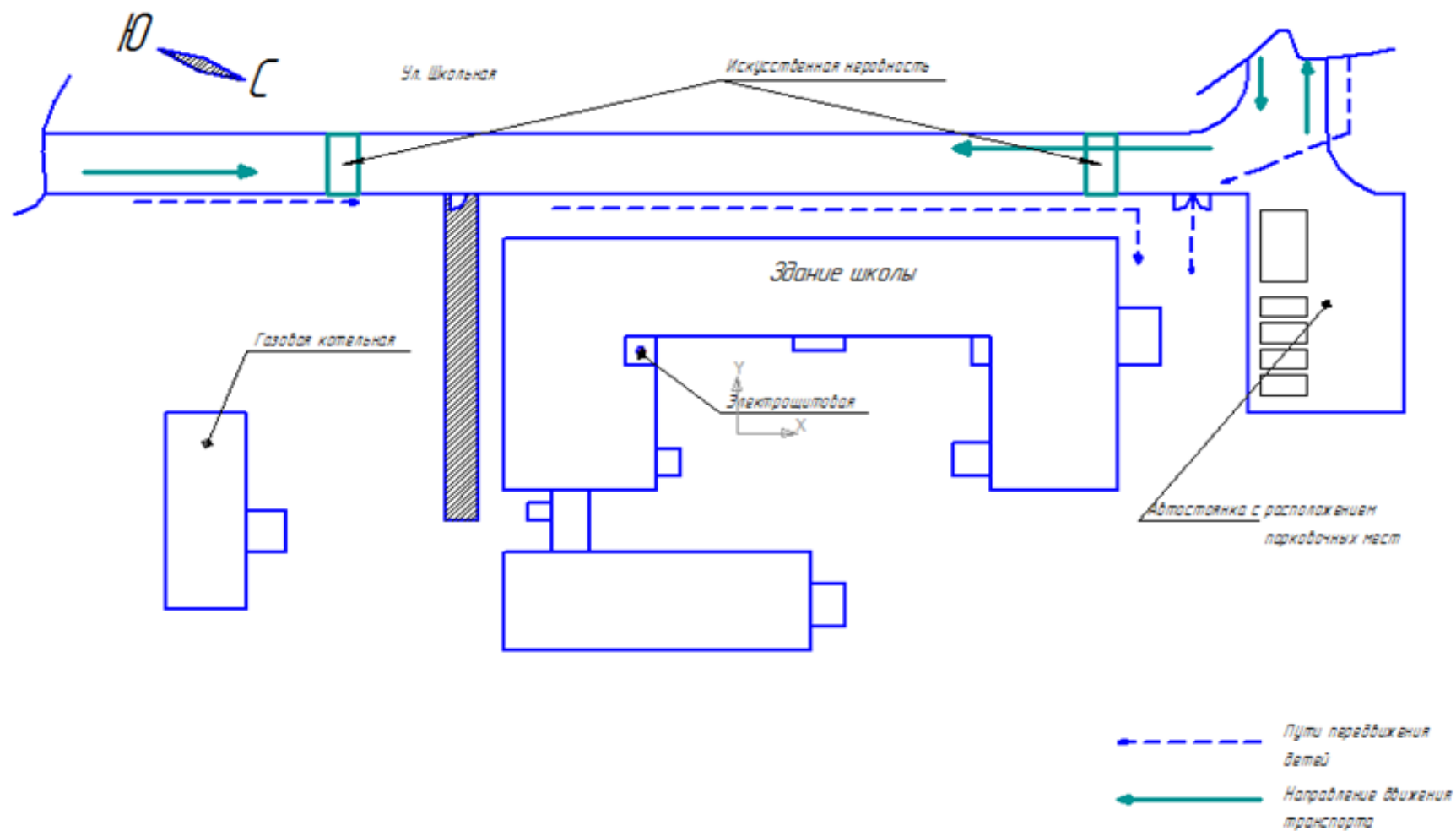


Схема организации дорожного движения в непосредственной близости от ОУ с размещением соответствующих техсредств, маршруты движения детей и расположение парковочных мест



Места посадки и высадки пассажиров, рекомендуемые передвижения детей по территории ОУ

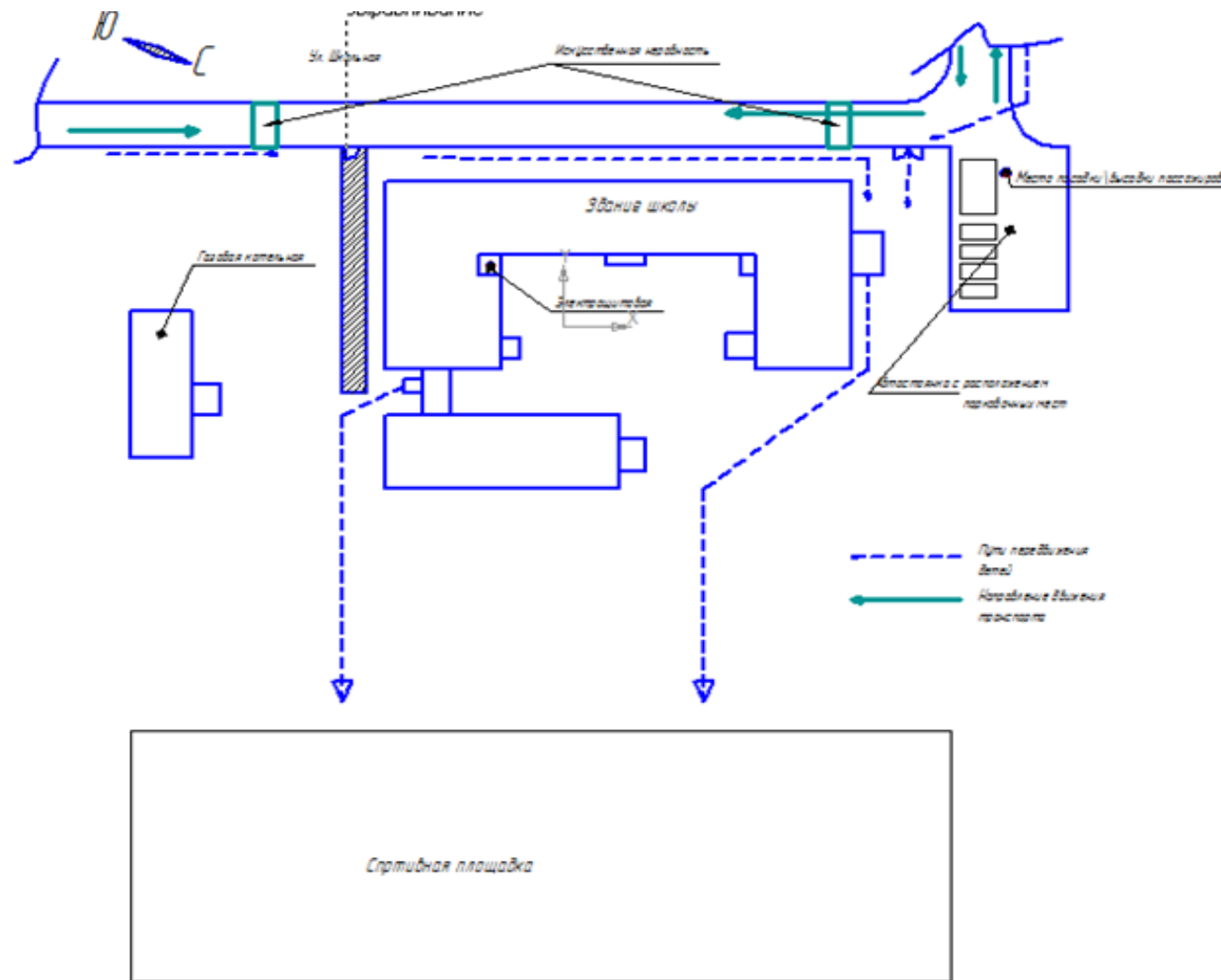
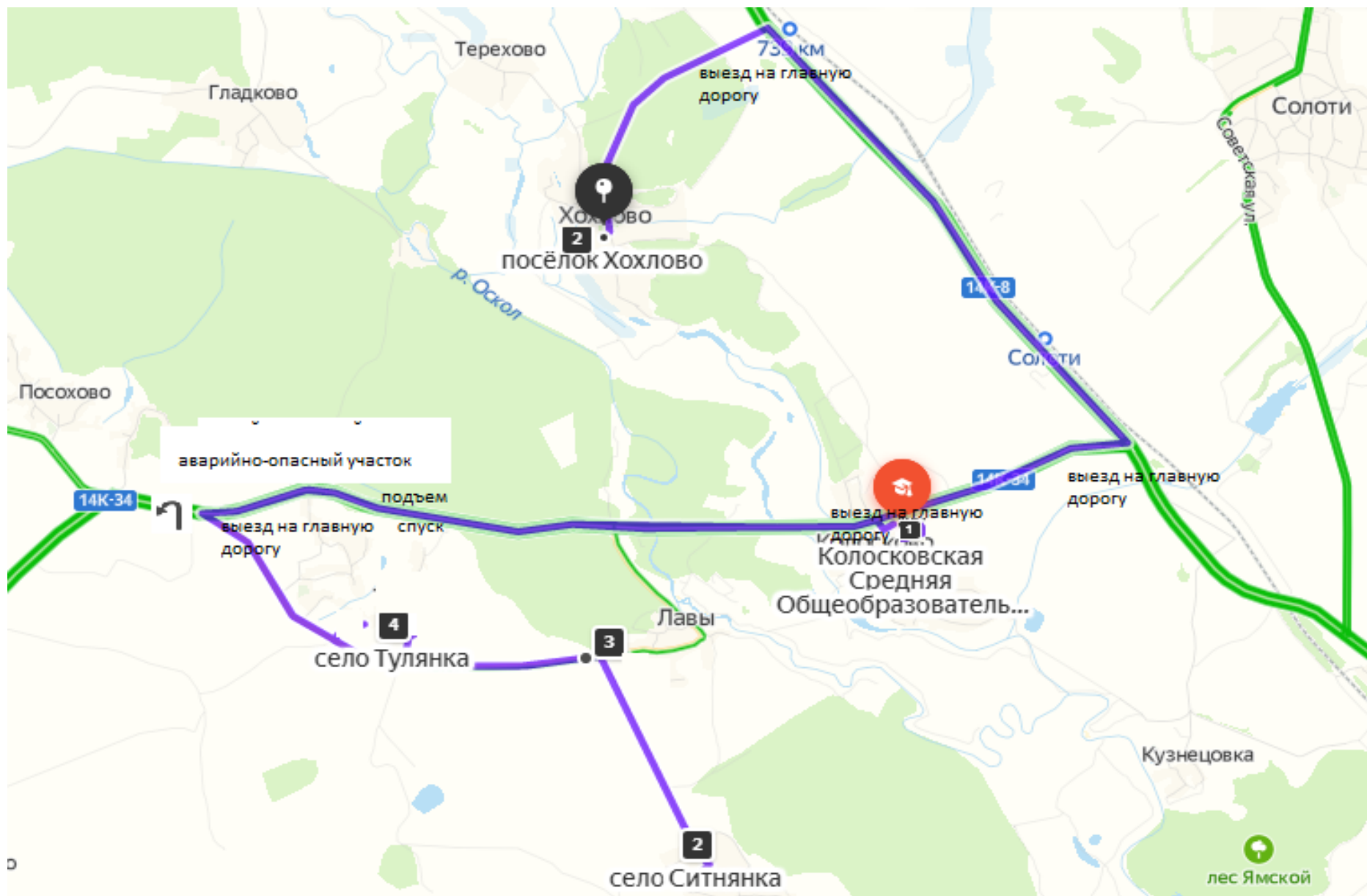
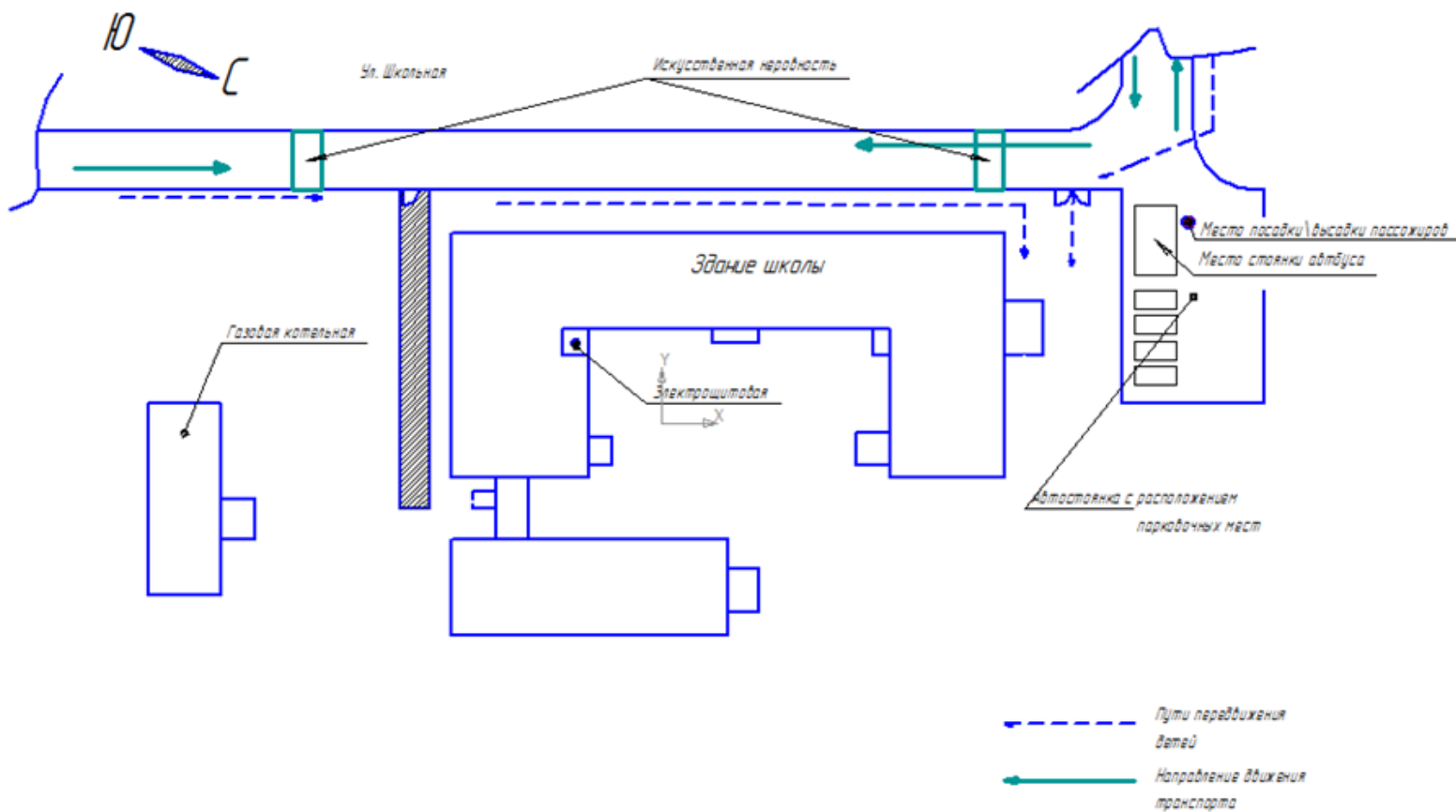


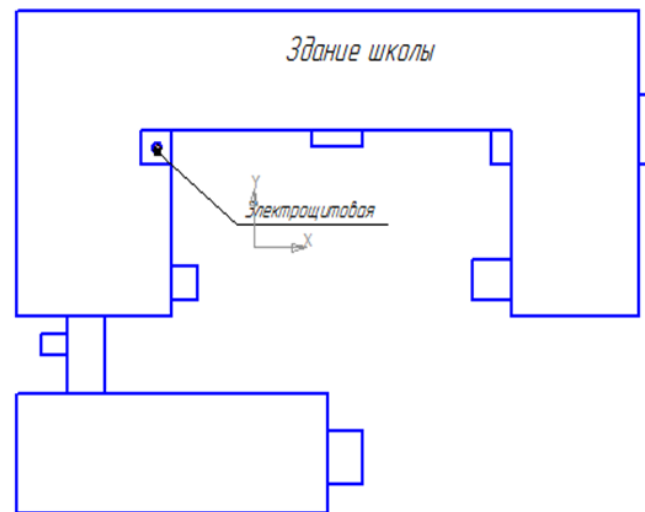
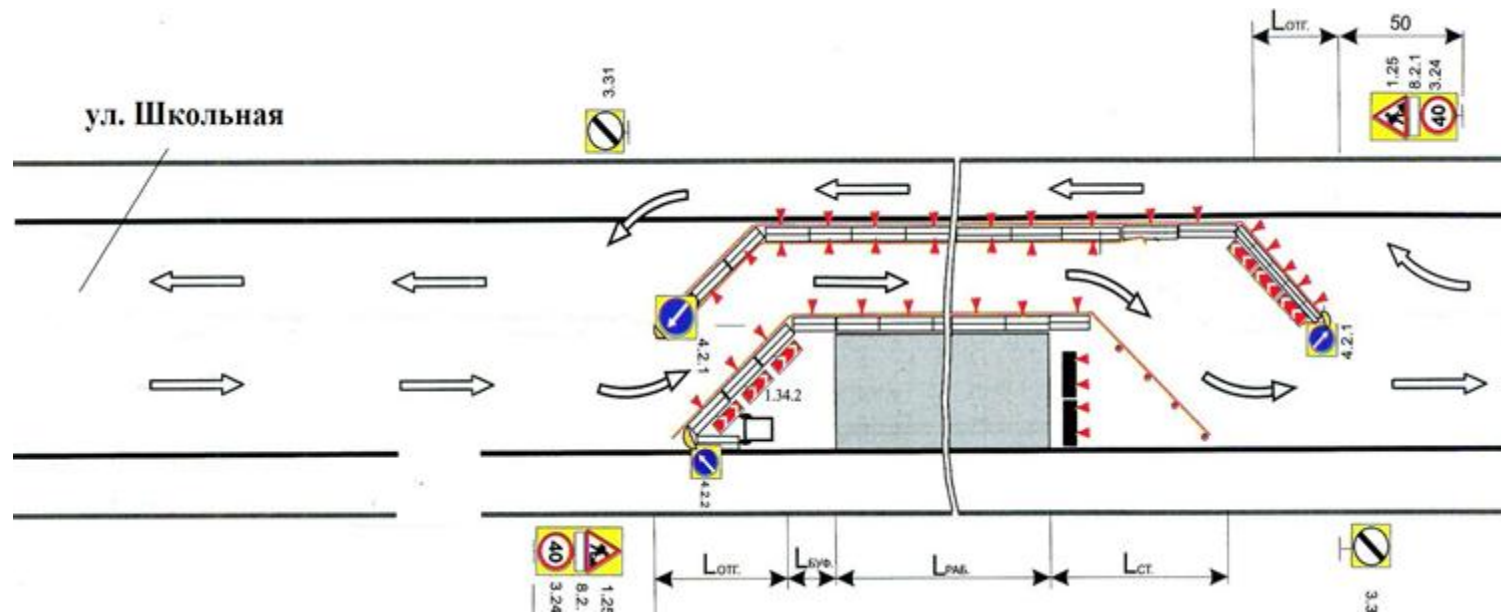
Схема движения автобуса с указанием опасных участков



Безопасное расположение автобуса у ОУ



План-схема движения транспортных средств и детей при проведении дорожно-строительных работ



Общие сведения об организации работы по профилактике детского дорожно-транспортного травматизма в МОУ «Колосковская СОШ» Валуйского района Белгородской области

Вопрос организации работы по профилактике детского дорожно-транспортного травматизма на сегодняшний день остаётся одним из самых важных, что обусловлено увеличением транспортного потока, совершенствованием дорожной сети, трагической статистикой.

Необходимо осознавать, что количество несчастных случаев на дороге в нашей стране велико. Анализ статистических данных о состоянии детского дорожно-транспортного травматизма показал необходимость акцентирования внимания всего педагогического коллектива на такой приоритетной задаче, как охрана жизни и здоровья детей. Решение этой задачи предполагает формирование у обучающихся устойчивых навыков безопасного поведения на улицах и дорогах с помощью изучения Правил дорожного движения и их практической отработки в урочной и внеурочной деятельности.

Работа по профилактике дорожно-транспортного травматизма в МОУ «Колосковская СОШ» Валуйского района Белгородской области строится согласно утверждённому плану на учебный год.

Обучение правилам дорожного движения проводится по программе по обучению Правилам дорожного движения для 1-8 классов общеобразовательных школ. Занятия проводятся ежемесячно и включают темы по безопасности дорожного движения и оказанию первой медицинской помощи.

Отдельные темы по безопасности дорожного движения включены в курс основ безопасности жизнедеятельности (11 класс) или в программы внеурочной деятельности (1-10 классы).

Реализуется программа объединения внеурочной деятельности «Я пешеход и пассажир».

В рамках классных часов (9 часов в год в каждом классе) в 1-11 классах ежемесячно классные руководители проводят классные часы по правилам дорожного движения. Для каждого класса разработана тематика проведения классных часов по ПДД.

Ежедневно в конце каждого последнего урока учителя начальной школы и учителя-предметники проводят с обучающимися кратковременное занятие-напоминание о соблюдении правил безопасного движения.

В школе имеются электронные версии программ и фильмов по ПДД.

На протяжении учебного года ведётся информационно-разъяснительная работа с родителями, на родительских собраниях рассматриваются вопросы: «Безопасный маршрут школьника», «Культура поведения участников дорожного движения», «Безопасный автомобиль».

В школе организован отряд ЮИД. Руководит отрядом учитель ОБЖ. Члены отряда принимают обязательство изучать правила дорожного движения, учиться методам оказания первой медицинской помощи, заниматься информационно-разъяснительной работой по пропаганде ПДД. На каждый учебный год составляется программа работы отряда ЮИД.

Организованы дежурства у школы с целью проверки наличия у обучающихся светоотражающих элементов.

Традиционные мероприятия, проводимые отрядом ЮИД:

- Викторины по ПДД «Дорожные знаки», «Весёлый светофор»;
- Организация экскурсий на пешеходный переход «Особенности перехода дороги в зимнее время», отработка безопасного маршрута «Дом – Школа - Дом»;
- Конкурс плакатов, буклетов и боевых листков по ПДД;
- Конкурс на лучшее изготовление дорожных знаков «Путешествие в Страну Дорожных знаков»;
- Организация подвижных игр по ПДД 1-5 классы;
- Проведение тестов по ПДД (1-11 классы).

Организована деятельность родительского дорожного патруля.

ПРИНЯТО

на общешкольном родительском собрании
МОУ «Колосковская СОШ»
Валуйского района Белгородской области

Протокол № 2 от « 08 » ноября 2019 г.

УТВЕРЖДАЮ:

Директор МОУ «Колосковская СОШ»
Валуйского района Белгородской области
С.Е. Миненко

Приказ № 141 от « 08 » ноября 2019 г.



**Положение
о школьной комиссии
«За безопасность дорожного движения»
МОУ «Колосковская СОШ» Валуйского района Белгородской области**

1. Общие положения

1.1. Комиссия «За безопасность дорожного движения» создаётся в рамках общешкольного совета родителей, который является одной из форм школьного самоуправления.

1.2. Положение о школьной комиссии «За безопасность дорожного движения» принимается на общешкольном родительском собрании.

1.3. В состав комиссии «За безопасность дорожного движения» могут быть избраны родители — представители от классов. Школьная комиссия «За безопасность дорожного движения» избирается сроком на один год.

1.4. Комиссию «За безопасность дорожного движения» возглавляет председатель, которого избирают на своем заседании члены родительского комитета.

1.5. В состав школьной комиссии «За безопасность дорожного движения» педагогический совет образовательной организации кооптирует одного из членов администрации образовательной организации. Также в её состав могут быть включены представители заинтересованных ведомств (всего в составе комиссии должно быть не менее 5 человек).

1.6. В своей работе комиссия «За безопасность дорожного движения» руководствуется теми же законами, что и Совет образовательной организации и настоящим Положением.

2. Основные задачи и функции

2.1. Совершенствование условий учебно-воспитательного процесса:

- защита интересов обучающихся и их родителей;
- совершенствование учебно-материальной базы;
- помощь педагогическому коллективу в проведении общешкольных тематических мероприятий;
- помощь в подготовке образовательной организации к новому учебному году.

2.2. Организация работы с родителями по педагогическому всеобучу.

2.3. Оказание помощи администрации образовательной организации:

- в организации и проведении общешкольных родительских собраний (по вопросам предупреждения детского дорожно-транспортного травматизма);
- в привлечении родителей-профессионалов (водителей, сотрудников ГИБДД и т.д.) к проведению тематических лекций, бесед и экскурсий;
- в решении вопросов организации дорожного движения в микрорайоне образовательной организации;
- в работе с родителями по предупреждению правонарушений среди несовершеннолетних.

3. Права школьной комиссии «За безопасность дорожного движения» и организация работы

Комиссия «За безопасность дорожного движения» имеет право:

- 3.1. Обращаться с запросами и предложениями к администрации образовательной организации и органам самоуправления и получать информацию о принятых мерах.
- 3.2. Получать достоверную информацию о решениях, которые принимают администрация и органы самоуправления, касающихся жизни и деятельности всего ученического коллектива.
- 3.3. Обсуждать локальные акты образовательной организации.
- 3.4. Вызывать на заседания комиссии родителей и обучающихся по решению классных родительских комитетов.
- 3.5. Выносить общественные порицания родителям, не занимающимся воспитанием детей в семье.
- 3.6. Посылать благодарственные письма родителям обучающихся за хорошее воспитание ребенка, за активную помощь в проведении массовых мероприятий и т.д.
- 3.7. Обсуждать «Правила поведения обучающихся». Вносить предложения по этим вопросам на рассмотрение Совета образовательной организации.
- 3.8. Председатель комиссии «За безопасность дорожного движения» является членом педагогического совета образовательной организации и имеет право присутствовать и высказывать свою точку зрения на его заседаниях.
- 3.9. Комиссия вправе поставить вопрос об отзыве из состава и замене членов комиссии, которые не принимают участие в её работе.
- 3.10. Комиссия «За безопасность дорожного движения» принимает годовой план работы, который согласуется с директором образовательной организации.
- 3.11. Комиссия проводит свои заседания в соответствии с годовым планом работы, но не реже одного раза в квартал.
- 3.12. Решения считаются правомочными, если на заседании присутствовало не менее половины членов комиссии.
- 3.13. Решения принимаются открытым голосованием простым большинством голосов.
- 3.14. Председатель комиссии отчитывается в работе комиссии перед общешкольным родительским собранием и Советом профилактики образовательной организации.

4. Делопроизводство

- 4.1. Комиссия «За безопасность дорожного движения» ведет протоколы своих заседаний. Протоколы пишет секретарь, избранный комиссией.
- 4.2. Протоколы записываются в книге протоколов комиссии. Каждый протокол подписывается председателем комиссии и секретарём.
- 4.3. Протоколы хранятся в делах образовательной организации.


МЕТОДИЧЕСКАЯ БАЗА ШКОЛЫ ПО ПДД

Учебные пособия, журналы, газеты по ПДД

1. Сборник задач по основам безопасности дорожного движения, 4-9 класс
2. Безопасность на улицах и дорогах, 5-6 класс
3. Безопасность на улицах и дорогах, 7-8 класс
4. Безопасность на улицах и дорогах, 9-11 класс
5. Правила дорожного движения
6. Н.А. Извекова. Правила дорожного движения, 2-3 класс
7. Ю.Б. Орлов. Правила дорожного движения, 4-6 класс
8. В.Э. Рублях. Правила дорожного движения, 7-8 класс
10. И. Серяков. Набор дорожных знаков. Дорожная грамматика
11. Л.Б. Поддубная. Система работы по профилактике детского дорожно-транспортного травматизма в ОУ
12. В.Э. Рублях. Игры и массовые мероприятия по изучению правил дорожного движения
13. В.И. Ковалько. Игровой модульный курс по ПДД, или школьник вышел на улицу, 1-4 классы

Электронные версии программ и фильмов по ПДД

1. Безопасность на улицах и дорогах
2. Безопасность на улицах и дорогах
3. Азбука пешехода
4. Безопасность детей в транспортном мире
5. Азбука дорожной науки
6. Не игра Сборник правил дорожного движения (Интернет-ресурс)
7. Дорожные знаки РФ
8. Игра "Незнайка и Правила Дорожного Движения"
9. Компьютерные занятия для детей по ПДД (Интернет-ресурс)
10. Компьютерные викторины по ПДД
11. Видеофильм «Берегись автомобиля»
12. Всероссийская газета «Добрая дорога детства» (Интернет-ресурс)
13. Видеоролики и презентации о работе отрядов ЮИД (Из опыта работы общеобразовательных учреждений, Интернет-ресурс)
14. Электронные версии программ и фильмов по ПДД



**План работы МОУ «Колосковская СОШ» Валуйского района
Белгородской области по профилактике
детского дорожно-транспортного травматизма
в 2020-2021 учебном году**

№ п/п	Мероприятие	Сроки	Ответственные
1.	Подготовка нормативно-правовой документации, регламентирующей работу по обучению и пропаганде ПДД	Август	Директор, заместители директора
2.	Освещение вопросов изучения ПДД и соблюдения их учащимися на педагогических советах	В течение года	Администрация школы
3.	Тематические беседы инспектора ГИБДД по профилактике ДДТТ с педагогами начальной школы и классными руководителями.	В течение года	Администрация школы ОГИБДД
4.	Месячники безопасности дорожного движения: <ul style="list-style-type: none"> • «Внимание, дети!» • «Внимание, каникулы!» 	Сентябрь Май	Учитель ОБЖ, руководители объединения внеурочной деятельности, ОГИБДД
5.	Неделя безопасности дорожного движения	Сентябрь	Классные руководители ОГИБДД
6.	Рейды родительского патруля	Ежемесячно согласно графику	Учитель ОБЖ, руководители объединения внеурочной деятельности
7.	Выставка-конкурс плакатов и рисунков по предупреждению детского травматизма	Сентябрь	Старшая вожатая, классные руководители
8.	Встречи с медицинскими работниками	1 раз в четверть	Классные руководители, фельдшер ФАП
9.	Тематические классные часы по профилактике детского травматизма на дорогах: «Безопасный маршрут», «Световозвращающие элементы спасают	1 раз в месяц	Классные руководители ОГИБДД

	жизнь», «Правила перевозки детей личным транспортом», «Школьный автобус: соблюдаем правила проезда», «Правила проезда в общественном транспорте», «Наши помощники на дороге», «Мой друг велосипед», «Я пешеход и пассажир», «Трасса, дорога, дорожка»		
10.	Встречи с работниками ГИБДД: «Безопасность на дороге»; «Родительская ответственность – безопасность ребенка»	Два раза в месяц	Классные руководители ОГИБДД
11.	Тематические уроки по темам, касающимся профилактики детского травматизма на дорогах (уроки окружающего мира, ОБЖ, занятия объединений внеурочной деятельности и дополнительного образования «Школа безопасности», «Я пешеход и пассажир»)	Согласно календарно-тематическому планированию	Учитель ОБЖ, учителя начальных классов, руководители объединения внеурочной деятельности,
12.	Выставка печатной продукции по теме «Безопасность на дороге»	Февраль	Учитель ОБЖ, библиотекарь
13.	Викторина для обучающихся 8-11 классов по ПДД	Март	Учитель ОБЖ, руководитель объединения внеурочной деятельности,
14.	Родительские собрания с включением вопросов по безопасному поведению обучающихся на улицах и дорогах	Сентябрь Май	Заместитель директора, учитель ОБЖ, классные руководители ОГИБДД
15.	Организация акции «Родительский патруль»	Два раза в месяц	Учитель ОБЖ, руководитель объединения внеурочной деятельности, классные руководители, ОГИБДД
16.	Акции по безопасности дорожного движения, приуроченные к датам: <ul style="list-style-type: none"> • Международный день инвалидов; • Международный день семьи; • Международный день светофора. 	03.12.2020 15.05.2021 05.08.2021	Учитель ОБЖ, классные руководители, ОГИБДД
17.	Участие в районном конкурсе «Безопасное колесо»	Апрель	Учитель ОБЖ ОГИБДД



УТВЕРЖДАЮ:

Директор МОУ «Колосковская СОШ»
Валуевского района Белгородской области

С.Е. Миненко

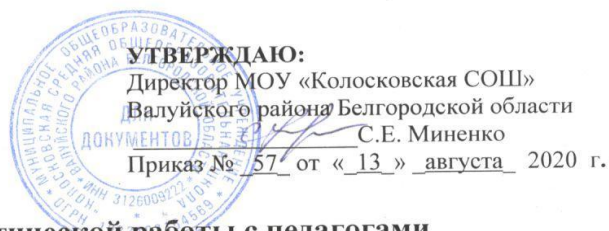
Приказ № 57 от « 13 » августа 2020 г.

**План профилактической работы с родителями
МОУ «Колосковская СОШ» Валуевского района Белгородской области
по предупреждению детского дорожно-транспортного травматизма
в 2020-2021 учебном году**

Месяц	Тематика и формы работы	Ответственные
Сентябрь	Родительские собрания с включением вопросов по безопасному поведению детей на улицах и дорогах, в общественном транспорте, о соблюдении правил перевозки детей в личном транспорте	Заместитель директора Прихожаева Л.А., классные руководители
	Помощь родителям в составлении маршрутных листов «Мой безопасный путь в школу»	Классные руководители
	Размещение информации по БДД и профилактике ДДТТ на стенде для родителей. Информационная работа в родительских чатах в социальных сетях и мессенджерах.	Заместители директора, учитель ОБЖ, родительский комитет, классные руководители
Октябрь	Консультации для родителей: «Дисциплина на улице – залог безопасности пешеходов», «Правила перевозки детей в транспортном средстве».	Классные руководители
	Информационная работа в родительских чатах в социальных сетях и мессенджерах.	Родительский комитет
Ноябрь	Индивидуальные консультации для родителей «Родитель-водитель, помни!», «Световозвращающие элементы на одежде в темное время суток».	Классные руководители
	День памяти жертв ДТП, беседа или смс-рассылка	Классные руководители
	Информационная работа в родительских чатах в социальных сетях и мессенджерах.	Заместители директора,

		родительский комитет, классные руководители
Декабрь	Консультация «Световозвращающие элементы на одежде в темное время суток».	Классные руководители
	Акция «Засветись-стань заметнее».	Родительский патруль
	Оформление папки-передвижки для родителей по профилактике ДДТТ «Правила поведения на дороге и в транспорте».	Классные руководители, родительский комитет
	Информационная работа в родительских чатах в социальных сетях и мессенджерах.	Заместители директора, родительский комитет, классные руководители
Январь	Обновление информации по БДД и профилактике ДДТТ на стенде для родителей	Учитель ОБЖ Еронин Ю.Е.
	Информационная работа в родительских чатах в социальных сетях и мессенджерах.	Заместители директора, родительский комитет, классные руководители
Февраль	Акция “Осторожно, гололед!”	Учитель ОБЖ Еронин Ю.Е.
	Челлендж в соцсетях и фотовыставка «Наша семья соблюдает правила безопасного поведения на дорогах и в транспорте».	Учитель ОБЖ Еронин Ю.Е.
	Информационная работа в родительских чатах в социальных сетях и мессенджерах.	Заместители директора, родительский комитет, классные руководители
Март	Консультация для родителей «Обучение детей наблюдательности на улице».	Учитель ОБЖ Еронин Ю.Е.

	Информационная работа в родительских чатах в социальных сетях и мессенджерах.	Заместители директора, родительский комитет, классные руководители
Апрель	Информация на стенд для родителей «Роль семьи в воспитании грамотного пешехода».	Учитель ОБЖ Еронин Ю.Е.
	Индивидуальные консультации: «Обучение детей езде на велосипеде согласно правилам».	Классные руководители
	Информационная работа в родительских чатах в социальных сетях и мессенджерах.	Заместители директора, родительский комитет, классные руководители
Май	Проведение профилактических мероприятий по предупреждению детского дорожно-транспортного травматизма в период летнего отдыха в рамках проведения Всероссийской акции «Внимание, дети».	Заместители директора, родительский комитет, классные руководители
	Операция «Безопасное лето».	Заместители директора, общественный инспектор, классные руководители
	Организация велопрогулок совместно с родителями	Родительские комитеты классов, классные руководители
Июнь	Совместный досуг «Эстафета зеленого огонька» (спортивный праздник).	Начальник оздоровительного лагеря
Июнь-август	Информационная работа на сайте школы, в родительских чатах в социальных сетях и мессенджерах.	Заместители директора, родительский комитет, классные руководители



**План профилактической работы с педагогами
МОУ «Колосковская СОШ» Валуйского района Белгородской области
по предупреждению детского дорожно-транспортного травматизма
в 2020-2021 учебном году**

Месяц	Мероприятия	Ответственные
Сентябрь	Семинар для классных руководителей: «Организация работы с обучающимися и родителями по безопасности дорожного движения».	Заместитель директора Прихожаева Л.А.
	Оформление уголка по ПДД, наполнение актуальной информацией стендов для родителей	Учитель ОБЖ, классные руководители
	Рассылка оперативной информации групповом чате.	Директор Миненко С.Е., заместитель директора Прихожаева Л.А.
Октябрь	Разработка буклетов и памяток по ПДД	Старшая вожатая
	Оперативный контроль за организацией деятельности по предупреждению ДДТТ с детьми	Заместитель директора Прихожаева Л.А.
	Рассылка оперативной информации групповом чате.	Директор Миненко С.Е., заместитель директора Прихожаева Л.А.
Ноябрь	Разработка дидактических и методических материалов для обучения детей правилам дорожного движения	заместитель директора Прихожаева Л.А., педагоги
	Рассылка оперативной информации групповом чате.	Директор Миненко С.Е., заместитель директора Прихожаева Л.А.
Декабрь	Разработка буклетов и памяток по ПДД	Старшая вожатая
	Оперативный контроль за организацией деятельности по предупреждению ДДТТ с детьми	Заместитель директора Прихожаева Л.А.
	Рассылка оперативной информации групповом чате.	Директор Миненко С.Е., заместитель директора Прихожаева Л.А.
Январь	Наполнение стендов по ПДД актуальной	

	информацией	
	Рассылка оперативной информации групповом чате.	Директор Миненко С.Е., заместитель директора Прихожаева Л.А.
Февраль	Консультация для классных руководителей «Система работы по ПДД»	Заместитель директора Прихожаева Л.А.
	Рассылка оперативной информации групповом чате.	Директор Миненко С.Е., заместитель директора Прихожаева Л.А.
Март	Совещание педагогов "Статистика дорожно - транспортных происшествий. Профилактическая работа в ОУ по ПДДТ"	Заместитель директора Прихожаева Л.А.
	Оформление методического обеспечения к участию в конкурсе «Безопасное колесо»	Учитель ОБЖ Еронин Ю.Е.
	Рассылка оперативной информации групповом чате.	Директор Миненко С.Е., заместитель директора Прихожаева Л.А.
Апрель	Организация участия в конкурсе «Безопасное колесо»	Учитель ОБЖ Еронин Ю.Е., старшая вожатая
	Рассылка оперативной информации групповом чате.	Директор Миненко С.Е., заместитель директора Прихожаева Л.А.
Май	Семинар для классных руководителей: «Организация работы с обучающимися и родителями по безопасности дорожного движения в рамках месячника «Внимание, дети!».	Заместитель директора Прихожаева Л.А.
	Рассылка оперативной информации групповом чате.	Директор Миненко С.Е., заместитель директора Прихожаева Л.А.
Июнь - август	Обновление методического и дидактического материала	Педагоги
	Рассылка оперативной информации групповом чате.	Директор Миненко С.Е., заместитель директора Прихожаева Л.А.



УТВЕРЖДАЮ:

Директор МОУ «Колосковская СОШ»
Валуйского района Белгородской области

С.Е. Миненко

Приказ № 57 от « 13 » августа 2020 г.

ПЛАН

межведомственного взаимодействия

**МОУ «Колосковская СОШ» Валуйского района Белгородской области
и ОГИБДД**

**по предупреждению детского дорожно-транспортного травматизма
в 2020-2021 учебном году**

№ п/п	Мероприятие	Месяц	Ответственные
1.	Общешкольное родительское собрание с включением в повестку вопроса "Роль семьи в профилактике ДДТТ"	Сентябрь	Директор Миненко С.Е., заместитель директора Прихожаева Л.А., ОГИБДД ОМВД России по Валуйскому городскому округу
2.	Профилактическое широкомасштабное мероприятие «Внимание, дети!» на территории Валуйского городского округа»	Август - сентябрь	Директор Миненко С.Е., заместитель директора Прихожаева Л.А., ОГИБДД ОМВД России по Валуйскому городскому округу
3.	Проведение профилактических бесед по безопасности дорожного движения, по использованию светоотражающих элементов	Октябрь	Заместитель директора Прихожаева Л.А., учитель ОБЖ Еронин Ю.Е., ОГИБДД ОМВД России по Валуйскому городскому округу
4.	Акция «Добрая дорога детства»	Ноябрь	Классные руководители 1-4 классов, ОГИБДД ОМВД России по Валуйскому городскому округу
5.	Мероприятия, посвященные Всемирному Дню памяти жертв ДТП	Ноябрь	Учитель ОБЖ, Фельдшер ФАП, ОГИБДД ОМВД России по Валуйскому городскому округу
6.	Совместные акции ОГИБДД и родительского патруля по проверке наличия у школьников светоотражающих элементов.	Декабрь	Заместитель директора Прихожаева Л.А., ОГИБДД ОМВД России по Валуйскому

			городскому округу
7.	Встреча с представителями ОГИБДД ОМВД России по Валуйскому городскому округу	Январь	Заместитель директора Прихожаева Л.А., ОГИБДД ОМВД России по Валуйскому городскому округу
8.	Практические занятия по соблюдению правил дорожного движения с обучающимися	Февраль	Старшая вожатая, учитель ОБЖ, ОГИБДД ОМВД России по Валуйскому городскому округу
9.	Совместные акции школы, родительского патруля и представителей ОГИБДД ОМВД России по Валуйскому городскому округу по проверке соблюдения правил перевозки детей личным транспортом	Март	Администрация школы, родительский патруль, ОГИБДД ОМВД России по Валуйскому городскому округу
10.	Районный конкурс - соревнование среди юных инспекторов дорожного движения «Безопасное колесо»	Апрель	Администрация школы, учитель ОБЖ, ОГИБДД ОМВД России по Валуйскому городскому округу
11.	Общешкольное родительское собрание с включением в повестку вопроса "Роль семьи в профилактике ДДТТ"	Май	Директор Миненко С.Е., заместитель директора Прихожаева Л.А., ОГИБДД ОМВД России по Валуйскому городскому округу
12.	Адаптивные занятия для будущих первоклассников «Поведение пешеходов, велосипедистов на проезжей части» с просмотром видеомультфильмов	Май	Заместитель директора Прихожаева Л.А., ОГИБДД ОМВД России по Валуйскому городскому округу
13.	Информирование педагогов и родителей (законных представителей) обучающихся о ситуации с соблюдением ПДД, с ДДТТ в Валуйском городском округе.	Июнь, июль, август	Администрация школы, ОГИБДД ОМВД России по Валуйскому городскому округу
14.	Акция в социальных сетях, приуроченная ко Международному дню светофора	Август	Заместитель директора Прихожаева Л.А., учитель ОБЖ, ОГИБДД ОМВД России по Валуйскому городскому округу



УТВЕРЖДАЮ:

Директор МОУ «Колосковская СОШ»

Валуйского района Белгородской области

С.Е. Миненко

Приказ № 57 от «13» августа 2020 г.

ПЛАН

работы отряда ЮИД

МОУ «Колосковская СОШ» Валуйского района Белгородской области
по предупреждению детского дорожно-транспортного травматизма
на 2020-2021 учебный год

№ п/п	Мероприятия	Срок выполнения	Ответственный
1.	Выборы состава и актива отряда ЮИД	сентябрь	Руководитель отряда ЮИД
2.	Проведение сборов отряда ЮИД	1 раз в неделю	Руководитель отряда ЮИД
3.	Проведение операции безопасности дорожного движения «Внимание, дети!»	сентябрь, май	Руководитель отряда ЮИД
4.	Праздник «Посвящение первоклассников в пешеходы»	октябрь	Отряд ЮИД
5.	Интервью одного дня «Безопасная дорога в школу...»	октябрь, декабрь	Руководитель отряда ЮИД
6.	Рейды на наличие световозвращающих элементов у обучающихся школы	ноябрь, январь	Классные руководители, отряд ЮИД
7.	Проведение викторин по правилам дорожного движения в начальной школе	сентябрь-апрель	Руководитель отряда ЮИД, старший вожатый, отряд ЮИД
8.	Мероприятия, посвященные Всемирному Дню памяти жертв ДТП	ноябрь	Преподаватель ОБЖ, Мед. работник
9.	Рейды по соблюдению правил дорожного движения учащимися школы	в течение учебного года	отряд ЮИД
10.	Подготовка и участие в мероприятиях по ПДД различного уровня	в течение учебного года	Преподаватель ОБЖ, кл. руководители, вожатые
11.	Проведение информационных дайджестов по профилактике несчастных случаев с детьми на	В течение года	Классные руководители 1-4 классов, отряд

	дороге (в начальных классах ежедневно на последнем уроке)		ЮИД
12.	Участие в районных и школьных мероприятиях: - «Безопасное колесо» - Акция «Засветись» - «Знатоки дорожных правил» - Акция «Пассажир» - Акция «Пешеход на переход»	В течение года	Руководитель отряда ЮИД, отряд ЮИД
13.	Акция: «Зимние каникулы».	Декабрь - январь	Классные руководители, отряд ЮИД
14.	Игра: «Дорожная грамота» для 1-4 классов	Февраль	Руководитель ЮИД, отряд ЮИД
15.	Акция: «Весенние каникулы».	4 неделя марта	Классные руководители, отряд ЮИД
16.	Игры и викторины по ПДД на свежем воздухе	Апрель-май	Классные руководители, отряд ЮИД
17.	Соревнования «Безопасное колесо» в летнем оздоровительном лагере	июнь	Руководитель отряда ЮИД, отряд ЮИД
18.	Участие в акциях и конкурсах	Июнь-август	Руководитель отряда ЮИД, отряд ЮИД



УТВЕРЖДАЮ:

Директор МОУ «Колосковская СОШ»
Валуйского района Белгородской области
С.Е. Миненко
Приказ № 57 от « 13 » августа 2020 г.

ПЛАН

**работы классного руководителя
по профилактике детского дорожно-транспортного травматизма
МОУ «Колосковская СОШ» Валуйского района Белгородской области**

№ п/п	Мероприятие	Сроки	Ответственные
1.	Проведение уроков изучения Правил дорожного движения согласно программе	Ежемесячно	Классный руководитель, члены отряда ЮИД
2.	Проведение на родительском собрании беседы “Будьте примером для детей в правильном поведении на дороге”	Ноябрь, май	Классный руководитель
3.	Проведение мероприятия “Мы по улицам идем”	Сентябрь, апрель	Классный руководитель, учитель ОБЖ
4.	Организация конкурсов на лучший рисунок, рассказ, исполнение стихотворения по безопасности дорожного движения	Октябрь, март	Классный руководитель Вожатая
5.	Проведение бесед-“минуток” по профилактике несчастных случаев с детьми на дороге (в начальных классах ежедневно на последнем уроке)	В течение года	Классный руководитель
6.	Участие в проведении “Месячников безопасности” (по плану школы)	Сентябрь - апрель	Классный руководитель, отряд ЮИД
7.	Участие в акциях «Засветись ярче», «Яркие санки»	Декабрь, январь, февраль	Классный руководитель, отряд ЮИД



УТВЕРЖДАЮ:

Директор МОУ «Колосковская СОШ»
Валуйского района Белгородской области

С.Е. Миненко

Приказ № 57 от « 13 » августа 2020 г.

**Состав отряда ЮИД
МОУ «Колосковская СОШ» Валуйского района Белгородской области**

<i>№ п/п</i>	<i>Фамилия, имя</i>	<i>Класс</i>
1.	Летова Елизавета	10
2.	Никонов Ярослав	10
3.	Старокожева Надежда	10
4.	Анохина Виктория	2
5.	Божко Илья	2
6.	Грецов Алексей	2
7.	Дручинин Виктор	2
8.	Иванов Ярослав	2
9.	Колосков Владимир	2
10.	Кравченко Анастасия	2
11.	Ляхов Глеб	2
12.	Навозенко Софья	2
13.	Руцак Александр	2
14.	Сенов Владимир	2
15.	Смоляк Евгения	2
16.	Филипенко Артем	2

<p>РАССМОТРЕНО на заседании Управляющего совета МОУ «Колосковская СОШ» Валуйского района Белгородской области</p> <p>Протокол № 1 от « 28 » августа 2019 г.</p>	<p>УТВЕРЖДАЮ: Директор МОУ «Колосковская СОШ» Валуйского района Белгородской области</p> <p> С.Е. Миненко</p> <p>Приказ № 114 от « 29 » августа 2019 г.</p>
--	--

**ПОЛОЖЕНИЕ
О РОДИТЕЛЬСКОМ ДОРОЖНОМ ПАТРУЛЕ
муниципального общеобразовательного учреждения
«Колосковская средняя общеобразовательная школа»
Валуйского района Белгородской области**

1. Общие положения

1.1. Родительский дорожный патруль (далее - РДП) создаётся из числа родителей, дети которых обучаются в МОУ «Колосковская СОШ» Валуйского района Белгородской области (далее – Школа) с целью повышения культуры поведения обучающихся на дороге, снижению уровня детского дорожно-транспортного травматизма, формирования стереотипа законопослушного поведения на проезжей части, повышения уровня ответственности родителей за формирование у детей навыка безопасного поведения на проезжей части.

1.2. РДП организует свою работу в тесном взаимодействии с педагогическим коллективом Школы и инспектором ГИБДД.

1.3. Участие в работе РДП является добровольным.

1.4. РДП в своей работе строго соблюдает и руководствуется нормами законов РФ, Постановлением от 23.10.1993 г №1090 «О правилах дорожного движения» (с изменениями и дополнениями), законом 273-ФЗ «Об образовании в РФ», настоящим Положением.

1.5. В Школе на стенде по безопасности дорожного движения выделяется место для уголка РДП, где размещается:

- график патрулирования на учебный год;
- положение о родительском дорожном патруле;
- памятки-рекомендации пешеходам, родителям, водителям, велосипедистам, отчет/информация о проделанной работе.

1.6. Родительский патруль организует свои выходы в соответствии с утвержденным графиком.

1.7. График работы РДП составляется администрацией Школы совместно с классными руководителями и составом РДП.

2. Цели и задачи родительского дорожного патруля.

2.1. Цель РДП – привлечь внимание общественности, учеников и родителей Школы к данным аварийности, смертности и травматизма на дорогах, напомнить о необходимости строгого соблюдения правил дорожного движения.

2.2. Задачи РДП:

- контролировать транспортные средства, подъезжающие к Школе, на соблюдение правильной парковки и остановки для высадки пассажиров согласно ПДД;
- контролировать транспортные средства на наличие ДУУ и в случае выявления нарушений, пропагандировать использование удерживающих устройств, распространяя информацию в виде памяток;
- осуществление контроля соблюдения правопорядка на территориях, определенных для патрулирования;
- контроль за соблюдением маршрута «Дом-Школа-Дом» учениками и родителями, посещающими Школу.

2.3. В случаях выявления правонарушений, РДП делает замечание в корректной форме, рекомендует обратить внимание на соблюдение ПДД, в дальнейшем с учениками и родителями учителя проводят профилактические беседы воспитательного характера по предупреждению ДДТТ.

2.4. РДП в случае выявления правонарушений обучающимися могут обратиться к инспектору ПДН или ГИБДД для дальнейшего предотвращения правонарушений и проведения профилактических бесед с родителями (законными представителями) обучающихся. Обучающиеся, неоднократно нарушающие ПДД, вызываются на Совет профилактики, и с ними проводится работа, согласно положению о Совете профилактики МОУ «Колосковская СОШ» Валуйского района Белгородской области.

3. Обязанности и права родительского дорожного патруля

3.1. РДП осуществляет дежурство на пешеходных переходах вблизи общеобразовательного учреждения.

3.2. РДП контролирует соблюдение школьниками-пешеходами Правил дорожного движения, оказывает помощь в переходе проезжей части дороги в случае возникновения у них трудностей в переходе.

3.3. РДП оказывает консультативную помощь несовершеннолетним пешеходам, разъясняет права и обязанности пешеходов в случае необходимости.

4. Организация работы Родительского дорожного патруля.

4.1. РДП формируется из числа родителей, обучающихся МОУ «Колосковская СОШ» Валуйского района Белгородской области, желающих принять участие в данной работе на добровольной основе.

4.2. Состав РДП может изменяться в соответствии с утвержденным графиком.

4.3. Примерные маршруты выходов РДП предусматривают патрулирование наиболее опасных участков дорог, прилегающих к МОУ «Колосковская СОШ» Валуйского района Белгородской области в будние дни с 8.00 до 9.00 и 17.00 до 18.00.

4.4. Работа Родительского патруля проводится в соответствии с направлениями деятельности:

- Контроль за соблюдением ПДД пешеходами и применением световозвращающих элементов;
- Контроль за соблюдением правил перевозки детей-пассажиров.

4.5. Итоги работы Родительского патруля доводятся до сведения родителей на родительских собраниях и/или размещаются на сайте Школы.

5. Обязанности Родительского патруля.

5.1. Родительский патруль осуществляет патрулирование в микрорайоне МОУ «Колосковская СОШ» Валуйского района Белгородской области в соответствии с разработанным и утвержденным маршрутом.

5.2. Родительским патрулем выявляются причины и условия, способствующие совершению нарушений ПДД среди детей, подростков и родителей.

5.3. РДП в ходе осуществления патрулирования выявляет детей, подростков и других лиц, склонных к совершению правонарушений, своим поведением отрицательно влияющих на детей.

6. Документация родительского дорожного патруля

6.1. Журнал учета выхода РДП.

6.2. График выхода РДП.

6.3. Справки по итогам рейдов родительского патруля (указываются порядковый №, дата и время проведения, объект проведения рейда, Ф.И.О. участников рейда, результаты проведения рейда).

6.4. Вся документация хранится у ответственного лица по профилактике ДДТТ в МОУ «Колосковская СОШ» Валуйского района Белгородской области.



УТВЕРЖДАЮ:

Директор МОУ «Колосковская СОШ»
Валуйского района Белгородской области
С.Е. Миненко
Приказ № 57 от « 13 » августа 2020 г.

Состав

**Родительского дорожного патруля
на 2020-2021 учебный год**

№ п/п	Ф.И.О.	Статус
1.	Баглюк Надежда Александровна	Представитель родителей уровня основного общего образования
2.	Дронов Алексей Михайлович	Представитель родителей уровня начального общего образования
3.	Ломонос Юлия Николаевна	Представитель родителей уровня основного общего образования
4.	Мирошниченко Екатерина Константиновна	Представитель родителей уровня начального общего образования
5.	Навозенко Александр Николаевич	Представитель родителей уровня начального общего образования
6.	Никонова Алла Александровна	Представитель родителей уровня среднего общего образования, учитель
7.	Старокожев Сергей Викторович	Представитель родителей уровня основного общего образования



УТВЕРЖДАЮ:
 Директор МОУ «Колосковская СОШ»
 Валуйского района Белгородской области
 С.Е. Миненко
 Приказ № 57 от « 13 » августа 2020 г.

График работы
Родительского дорожного патруля
на 2020-2021 учебный год

№ п/п	Время выхода РДП	Место патрулирования	Дата
1.	с 8.00 до 9.00	с. Колосково, ул. Школьная	16.09.2020
2.	с 17.00 до 18.00	с. Колосково, ул. Школьная	30.09.2020
3.	с 8.00 до 9.00	с. Колосково, ул. Школьная	12.10.2020
4.	с 17.00 до 18.00	с. Колосково, ул. Школьная	26.10.2020
5.	с 8.00 до 9.00	с. Колосково, ул. Школьная	13.11.2020
6.	с 17.00 до 18.00	с. Колосково, ул. Школьная	20.11.2020
7.	с 8.00 до 9.00	с. Колосково, ул. Школьная	07.12.2020
8.	с 17.00 до 18.00	с. Колосково, ул. Школьная	21.12.2020
9.	с 8.00 до 9.00	с. Колосково, ул. Школьная	11.01.2021
10.	с 17.00 до 18.00	с. Колосково, ул. Школьная	18.01.2021
11.	с 8.00 до 9.00	с. Колосково, ул. Школьная	12.02.2021
12.	с 17.00 до 18.00	с. Колосково, ул. Школьная	26.02.2021
13.	с 8.00 до 9.00	с. Колосково, ул. Школьная	05.03.2021
14.	с 17.00 до 18.00	с. Колосково, ул. Школьная	19.03.2021
15.	с 8.00 до 9.00	с. Колосково, ул. Школьная	09.04.2021
16.	с 17.00 до 18.00	с. Колосково, ул. Школьная	23.04.2021
17.	с 8.00 до 9.00	с. Колосково, ул. Школьная	15.05.2021
18.	с 17.00 до 18.00	с. Колосково, ул. Школьная	29.05.2021
19.	с 8.00 до 9.00	с. Колосково, ул. Школьная	04.06.2021

Памятка родителям при составлении безопасного маршрута школьника

Дорогие родители! Помогите вашему ребенку сохранить жизнь и здоровье на дороге. Эту трудную задачу облегчит создание вами семейных учебных пособий. Вместе с детьми составьте схему маршрута «Дом - школа - дом» с детальным описанием особенностей каждого перехода через дорогу и мест, требующих повышенного внимания. Могут быть полезными схемы других постоянных маршрутов вашей семьи («Дом - музыкальная школа», «Дом - дом бабушки» и т.д.), а также планы окрестностей дома и школы с их описанием.

Вспомогательный материал:

Переход

Если у тротуара стоят машины, не выходи из-за них, отойди подальше, чтобы был обзор.

Пропусти едущую машину, подожди: не скрыта ли за проехавшей встречная.

Осторожно: обзору улицы мешают деревья.

Местный проезд

При движении по проезду не болтать с приятелем, не бежать. Здесь тротуар и дорога вместе.

«Пустынная» улица

Даже если не видно машин, приостановись, осмотрись и переходи шагом.

Улица с интенсивным движением

Такую улицу безопаснее переходить только по обозначенным пешеходным переходам.

ДОМ и прилегающая территория

Особенности улиц, внутриквартальных проездов, стоящие машины, места ограниченного обзора (домами, деревьями), остановки автобуса, игровые площадки рядом с дорогой.

Остановка автобуса.

Внимание! Стоящий автобус может ограничивать обзор!

Проезд в дворовую территорию.

Остановись для наблюдения, как при переходе проезжей части: убедись, что из двора не выезжает машина.

Регулируемый перекресток.

Всегда дожись зеленого сигнала светофора!

Перед тем как переходить дорогу, убедись, что на твоём пути нет машин, поворачивающих под зеленую стрелку светофора.

Остановка автобуса.

Торговая палатка.

Еще одна «помеха обзору»

ШКОЛА и прилегающая территория.

Особенности улиц, все места с ограниченным обзором, основные помехи обзору, основные маршруты перехода улиц детьми, идущими в школу и из нее.

Образцы характеристик особенностей улиц:

- Узкая улица с интенсивным движением (на узких улицах пешеход менее осторожен, чаще невнимателен, так как для перехода улицы требуются считанные секунды).

- Узкая улица с неинтенсивным движением (на таких улицах зачастую пешеход выходит на проезжую часть, даже не осмотрев ее).
- Широкая улица с интенсивным движением (переход таких улиц опасен тем, что за время перехода обстановка на дороге может внезапно измениться, а пешеход не может так быстро покинуть дорогу, как на узких улицах).
- Большое число стоящих автомобилей (помехи обзору).
- Обзору проезжей части улицы мешают кусты, деревья.
- Дома, расположенные близко к проезжей части улицы - ограничивают обзор пешеходов, детей.
- Машины могут появиться неожиданно из-за поворота.
- Движение машин с высокими скоростями.
- Выезд транспорта из ворот предприятия (въезд).
- Возможно движение транспорта задним ходом.
- Обзор ограничен павильоном остановки общественного транспорта.
- Две остановки одна недалеко от другой («пересадочный пункт»).
- Движение военных, учебных или личных машин (неумелые водители).
- Уклон, поворот (возможность выезда машин на встречную полосу, на обочину, на тротуар при скользкой проезжей части).
- Движение крупногабаритных машин (автобусы, грузовики). Вероятны случаи, когда за одной машиной скрыта другая - движущаяся в ту же сторону или навстречу.

Рекомендуем:

1. Вместе с ребенком пройти по рекомендуемому маршруту, обсудив места, требующие повышенного внимания. Обязательно обозначить, по какому маршруту идти нельзя.
2. Дома вместе с ребенком составить схему рекомендуемого маршрута и описание к ней.
3. Пройти маршрут вместе с ребенком повторно, попросив его объяснить взрослому, как правильно поступать в том или ином случае.
4. Регулярно тренировать внимание ребенка, превращая его знания в навыки поведения.

**Памятка школьнику – пешеходу и велосипедисту
(для начальных классов)
«Безопасность на дороге»**

Ежегодно в России жертвами дорожно-транспортных происшествий становятся дети. Каждый день вы выходите на улицу и становитесь участниками дорожного движения. Очень часто ребята нарушают правила дорожного движения или вовсе их не знают. Давайте сейчас, прочитав эту памятку, запомним *основные правила* и не будем их нарушать:

- Никогда не выбегайте на дорогу перед приближающимся автомобилем. Это опасно, потому что водитель не может остановить машину сразу.
- Дорогу необходимо переходить в специально установленных местах по пешеходному переходу.
- На проезжую часть выходите только после того, как убедитесь в отсутствии приближающегося транспорта и слева и справа.
- Выйдя из автобуса, не выбегайте на дорогу. Подождите, пока автобус отъедет, и только потом, убедившись в отсутствии машин, переходите дорогу.
- Опасно выезжать на проезжую часть на скейтах и роликовых коньках.
- Не выбегайте на дорогу вне зоны пешеходного перехода, в этом месте водитель не ожидает пешеходов и не сможет мгновенно остановить автомобиль.
- Опасно играть в мяч и другие игры рядом с проезжей частью, лучше это делать во дворе или на детской площадке.
- *Умейте пользоваться светофором.*
- *Помните! Только строгое соблюдение Правил дорожного движения защищает всех вас от опасностей на дороге.*

Это важно знать:

Пункт 24.4 ПДД РФ

На нерегулируемом пересечении велосипедной дорожки с дорогой, расположенном вне перекрестка, водители велосипедов и мопедов должны уступить дорогу транспортным средствам, движущимся по этой дороге. Нарушение Правил дорожного движения водителем мопеда, велосипедистом, или возчиком влечёт предупреждение или наложение административного штрафа в размере 200 рублей (КоАП, ст. 12.29, ч.2), а в состоянии опьянения - в размере от 300 до 500 рублей (КоАП, ст. 12.29, ч.3).

Комментарии к пункту 24.4

Общие пояснения:

под нерегулируемым пересечением велосипедной дорожки с дорогой подразумевается место, где велосипедная дорожка, обозначенная знаком 4.4, пересекает дорогу и где отсутствуют светофор или регулировщик. Водители велосипедов и мопедов в этой ситуации должны уступать дорогу транспортным средствам, движущимся по пересекаемой дороге. Напомним, что главная дорога по отношению к пересекаемой (примыкающей) обозначается знаками 2.1, 2.3.1-2.3.7 или 5.1. Главной является также дорога с твердым покрытием (асфальто- и цементобетон, каменные материалы и т. п.) по отношению к грунтовой, либо любая дорога по отношению к выездам с прилегающих территорий.

Памятка для родителей по обучению детей правилам дорожного движения

Не спешите, переходите дорогу размеренным шагом. Выходя на проезжую часть дороги, прекратите разговаривать - ребенок должен привыкнуть, что при переходе дороги нужно сосредоточиться.

Не переходите дорогу на красный или желтый сигнал светофора, как бы вы при этом не торопились. Переходите дорогу только в местах, обозначенных дорожным знаком “Пешеходный переход”. Из автобуса, троллейбуса, трамвая, такси выходите первыми. В противном случае ребенок может упасть или побежать на проезжую часть.

Привлекайте ребенка к участию в ваших наблюдениях за обстановкой на дороге, показывайте ему те машины, которые готовятся поворачивать, едут с большой скоростью и т.д.

Не выходите с ребенком из-за кустов или машины, не осмотрев предварительно дорогу, – это типичная ошибка и нельзя допускать, чтобы дети ее повторяли.

Не разрешайте детям играть вблизи дороги и на проезжей части.

Памятка для родителей по правилам дорожного движения

Необходимо учить детей не только соблюдать Правила движения, но и с самого раннего возраста учить их наблюдать и ориентироваться. Нужно учитывать, что основной способ формирования навыков поведения – наблюдение, подражание взрослым, прежде всего родителям. Многие родители, не понимая этого, личным примером обучают детей неправильному поведению.

Находясь с ребенком на проезжей части, не спешите, переходите дорогу размеренным шагом. Иначе вы научите спешить там, где надо наблюдать и обеспечить безопасность.

Не посылайте ребенка переходить или перебегать дорогу впереди вас – этим вы обучаете его идти через дорогу, не глядя по сторонам. Маленького ребенка надо крепко держать за руку, быть готовым удержать при попытке вырваться – это типичная причина несчастных случаев.

Учите ребенка смотреть. У ребенка должен быть выработан твердый навык: прежде чем сделать первый шаг с тротуара, он поворачивает голову и осматривает дорогу во всех направлениях. Это должно быть доведено до автоматизма.

Учите ребенка замечать машину. Иногда ребенок не замечает машину или мотоцикл издалека. Научите его всматриваться вдаль.

Учите ребенка оценивать скорость и направление будущего движения машины. Научите ребенка определять, какая едет прямо, а какая готовится к повороту.

Твердо усвойте сами и научите ребенка, что входить в любой вид транспорта и выходить из него можно только тогда, когда он стоит. Объясните ребенку, почему нельзя прыгать на ходу.

Это важно знать:

Пункт 24.4 ПДД РФ:

На нерегулируемом пересечении велосипедной дорожки с дорогой, расположенном вне перекрестка, водители велосипедов и мопедов должны уступить дорогу транспортным средствам, движущимся по этой дороге. Водитель гужевой

повозки (саней) при выезде на дорогу с прилегающей территории или со второстепенной дороги в местах с ограниченной обзорностью должен вести животное под уздцы.

Нарушение Правил дорожного движения водителем мопеда, велосипедистом, или возчиком влечёт предупреждение или наложение административного штрафа в размере 200 рублей (КоАП, ст. 12.29, ч.2), а в состоянии опьянения — в размере от 300 до 500 рублей (КоАП, ст. 12.29, ч.3).

Комментарии к пункту 24.4

Общие пояснения:

под нерегулируемым пересечением велосипедной дорожки с дорогой подразумевается место, где велосипедная дорожка, обозначенная знаком 4.4, пересекает дорогу и где отсутствуют светофор или регулировщик. Водители велосипедов и мопедов в этой ситуации должны уступать дорогу транспортным средствам, движущимся по пересекаемой дороге. для обеспечения большего контроля над управлением своим транспортным средством водитель гужевой повозки при выезде на главную дорогу с дороги второстепенной обязан на время превратиться в пешего погонщика. Напомним, что главная дорога по отношению к пересекаемой (примыкающей) обозначается знаками 2.1, 2.3.1-2.3.7 или 5.1. Главной является также дорога с твердым покрытием (асфальто- и цементобетон, каменные материалы и т. п.) по отношению к грунтовой, либо любая дорога по отношению к выездам с прилегающих территорий.

Памятка для родителей по перевозке детей в возрасте до 11 лет (включительно)

Всегда пристегивайтесь ремнями безопасности и объясните ребенку, зачем это нужно делать. Если это правило автоматически выполняется ВАМИ, то оно будет способствовать формированию у ребенка привычки пристегиваться ремнем безопасности. Ремень безопасности для ребенка должен иметь адаптер по его росту (чтобы ремень не был на уровне шеи).

Дети до 11 лет (включительно) должны сидеть в специальном детском удерживающем устройстве (кресле).

Учите ребенка правильному выходу из автомобиля через правую дверь, которая находится со стороны тротуара.

Для чего необходимо детское автокресло

Дети - наше богатство!

Самые важные пассажиры в вашем автомобиле - это дети: непредсказуемые, непоседливые, и для того, чтобы обеспечить им надёжность и комфорт, у каждого из родителей, у кого есть авто, должно быть автокресло.

В первую очередь – автокресло, это безопасность ребёнка во время движения машины. И конечно же автокресло - это спокойствие родителей, ведь в автокресле ребёнок сидит чётко и не может ёрзать, и лазить по задним сидениям, следовательно, родители могут быть спокойными.

Пункт 22.9. ПДД РФ:

Перевозка детей в возрасте младше 7 лет в легковом автомобиле и кабине грузового автомобиля, конструкцией которых предусмотрены ремни безопасности либо ремни безопасности и детская удерживающая система должна осуществляться с использованием детских удерживающих систем (устройств), соответствующих весу и росту ребенка.

Перевозка детей в возрасте от 7 до 11 лет (включительно) в легковом автомобиле и кабине грузового автомобиля, конструкцией которых предусмотрены ремни безопасности либо ремни безопасности и детская удерживающая система, должна осуществляться с использованием детских удерживающих систем (устройств), соответствующих весу и росту ребенка, или с использованием ремней безопасности, а на переднем сиденье легкового автомобиля - только с использованием детских удерживающих систем (устройств), соответствующих весу и росту ребенка.

Установка в легковом автомобиле и кабине грузового автомобиля детских удерживающих систем (устройств) и размещение в них детей должны осуществляться в соответствии с руководством по эксплуатации указанных систем (устройств).

Запрещается перевозить детей в возрасте младше 12 лет на заднем сиденье мотоцикла.

Соблюдайте правила дорожного движения! Берегите своих детей!